



# Biblioteca Sanitaria online de Castilla y León

**Informe anual 2013**

*Datos a 31 de diciembre de 2013*

# Índice

1. Recursos contratados 2009-2013
2. Inversión 2009-2013
3. Utilización de los recursos electrónicos 2008-2013
4. Servicios de la Biblioteca 2009-2013



# Recursos contratados 2009-2013

## ➔ BASES DE DATOS:

- Uptodate
- Cinahl
- WOK
- Fisterrae
- Cuiden

## ➔ LIBROS ELECTRÓNICOS: *Harrison on line y otros*

## ➔ REVISTAS:

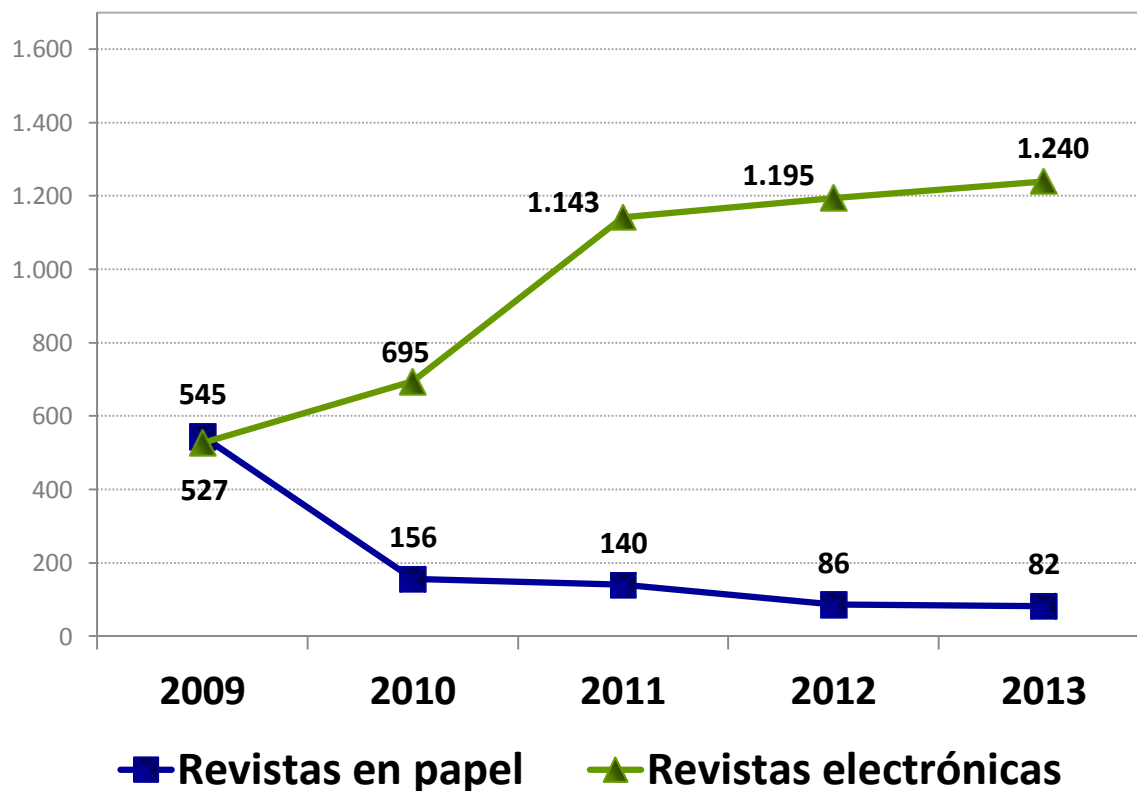
- Electrónicas
- Papel



## 1. Recursos contratados



# Revistas electrónicas y en papel



✓ El 6,2% de las revistas son en formato papel.

✓ Respecto a 2012, se ha incrementado el número de revistas electrónicas un 3,8%.

✓ El número de revistas en papel ha disminuido un 85% respecto al año 2009.



## 1. Recursos contratados



# 1.

## Evolución del nº de revistas electrónicas contratadas

	2009	2010	2011	2012	2013	Variación 2013-2012
Títulos a la carta						
The New England Journal of Medicine	1	1	1	1	1	=
Otros	-	14	14	16	19	↑ 3
Paquetes de suscripción electrónica						
Editorial ELSEVIER	249	276	725	776	824	↑ 48
Editorial SPRINGER	28	33	33	33	33	=
Editorial WILEY	235	331	330	323	314	↓ 9
Editorial BMJ	14	14	12	12	12	=
Editorial OVID	-	26	28	34	37	↑ 3



## 1. Recursos contratados



# Total revistas\* suscritas según especialidad o tema 2012-2013

Especialidades/ Temas	Número de títulos			Número de Hospitales con la especialidad
	2012	2013	% VARIACIÓN	
ADMINISTRACIÓN SANITARIA	18	19	5,6%	--
ALERGOLOGÍA	13	12	-7,7%	10
ANATOMÍA PATOLÓGICA	28	26	-7,1%	14
ANESTESIOLOGÍA Y REANIMACIÓN	17	20	17,6%	14
ANGIOLOGÍA Y CIRUGÍA VASCULAR	9	11	22,2%	4
APARATO DIGESTIVO	39	36	-7,7%	14
BIOQUÍMICA CLÍNICA Y LABORATORIO	23	24	4,3%	14
CARDIOLOGÍA	42	47	11,9%	14
CIENCIAS AFINES	91	97	6,6%	--
CIRUGÍA CARDIOVASCULAR	7	5	-28,6%	3
CIRUGÍA GENERAL Y DIGESTIVA	34	37	8,8%	14
CIRUGÍA ORAL Y MAXILOFACIAL	13	15	15,4%	3
CIRUGÍA PLÁSTICA Y REPARADORA	12	11	-8,3%	4
CIRUGÍA TORÁCICA	5	5	0,0%	2
DERMATOLOGÍA MEDICOQUIRÚRGICA	33	33	0,0%	13
ENDOCRINOLOGÍA Y NUTRICIÓN	48	49	2,1%	11
ENFERMERÍA	54	51	-5,6%	14
FARMACOLOGÍA CLÍNICA	25	28	12,0%	2
GENÉTICA	9	10	11,1%	1
GERIATRÍA	16	17	6,3%	14
HEMATOLOGÍA Y HEMOTERAPIA	25	27	8,0%	14
INMUNOLOGÍA	38	37	-2,6%	3
MEDICINA DE LA ED. FÍSICA Y DEL DEPORTE	10	11	10,0%	--
MEDICINA DEL TRABAJO	7	6	-14,3%	11
MEDICINA FAMILIAR Y COMUNITARIA	11	12	9,1%	--
MEDICINA INTENSIVA	16	14	-12,5%	11

### Variación del nº de revistas

- Aumenta
- Disminuye menos del 20%
- Disminuye entre el 20% y el 50%
- Disminuye más del 50%



## 1. Recursos contratados



# Total revistas\* suscritas según especialidad o tema 2012-2013

Especialidades/ Temas	2012	2013	% VARIACIÓN	Número de Hospitales con la especialidad
MEDICINA INTERNA	76	77	1,3%	14
MEDICINA LEGAL Y FORENSE	5	5	0,0%	--
MEDICINA NUCLEAR	6	6	0,0%	4
MEDICINA PREVENTIVA Y SALUD PÚBLICA	35	41	17,1%	12
MICROBIOLOGÍA Y PARASITOLOGÍA	13	12	-7,7%	14
NEFROLOGÍA	9	11	22,2%	11
NEUMOLOGÍA	12	13	8,3%	11
NEUROCIRUGÍA	8	8	0,0%	5
NEUROFISIOLOGÍA CLÍNICA	6	6	0,0%	11
NEUROLOGÍA	65	68	4,6%	11
OBSTETRICIA Y GINECOLOGÍA	34	36	5,9%	14
OFTALMOLOGÍA	27	28	3,7%	14
ONCOLOGÍA	46	51	10,9%	13
OTORRINOLARINGOLOGÍA	17	16	-5,9%	14
PEDIATRÍA	53	53	0,0%	14
PSIQUIATRÍA	78	80	2,6%	14
RADIODIAGNÓSTICO	42	43	2,4%	14
REHABILITACIÓN	12	12	0,0%	14
REUMATOLOGÍA	14	13	-7,1%	11
TRABAJO SOCIAL	1	1	0,0%	--
TRASPLANTES	12	10	-16,7%	6
TRAUMATOLOGÍA Y CIRUGÍA ORTOPÉDICA	32	37	15,6%	14
UNIDAD DEL DOLOR	12	12	0,0%	8
URGENCIAS	7	7	0,0%	14
UROLOGÍA	16	16	0,0%	14
<b>TOTAL</b>	<b>1.281</b>	<b>1.322</b>	<b>3,2%</b>	

### Variación del nº de revistas

- Aumenta
- Disminuye menos del 20%
- Disminuye entre el 20% y el 50%
- Disminuye más del 50%

(conclusión)



## 2. Inversión 2009-2013

➡ BALANCE DEL COSTE DE LOS RECURSOS

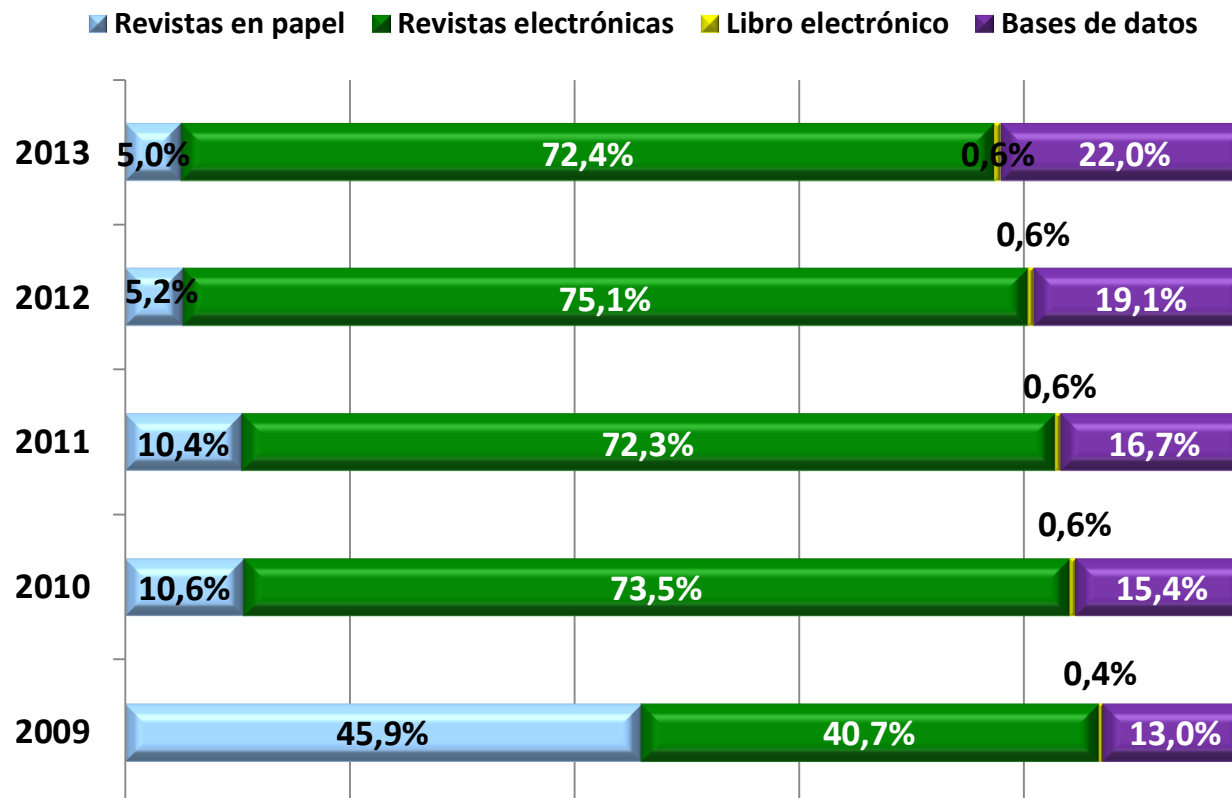




## 2. Inversión



# Desglose del coste de los recursos





## 3. Utilización de los recursos electrónicos 2008-2013

➔ BASES DE DATOS

➔ LIBROS ELECTRÓNICOS

➔ REVISTAS ELECTRÓNICAS

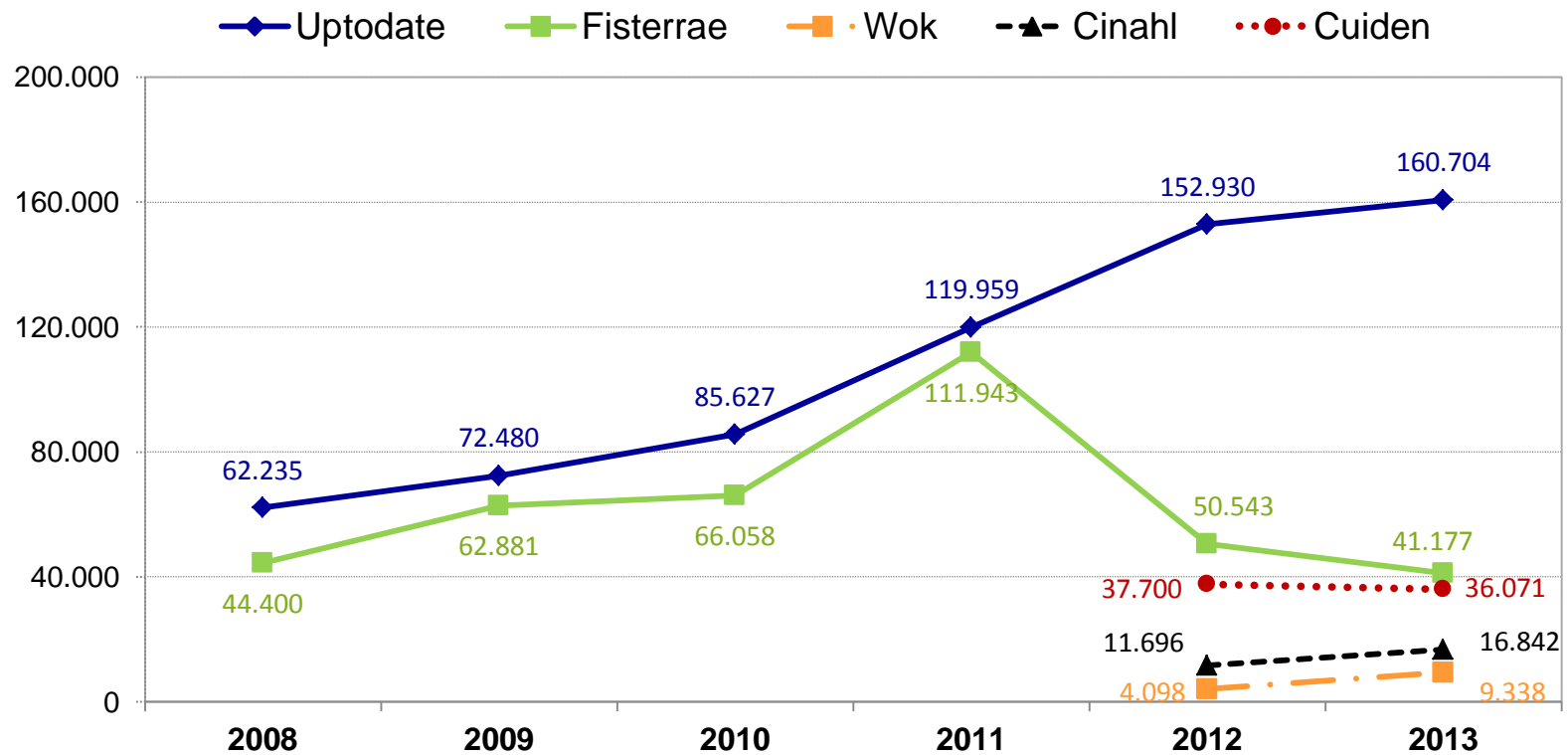
➔ Títulos a la carta

➔ Paquetes de suscripción electrónica

### 3. Utilización de los recursos electrónicos

## Bases de datos

### Número anual de accesos





### 3. Utilización de los recursos electrónicos



## Libros electrónicos

	Nº de búsquedas				
	2009	2010	2011	2012	2013
Harrison on line	6.153	2.453	5.559	4.426	3.198
Otros E-Books	--	--	7.373	8.637	9.765

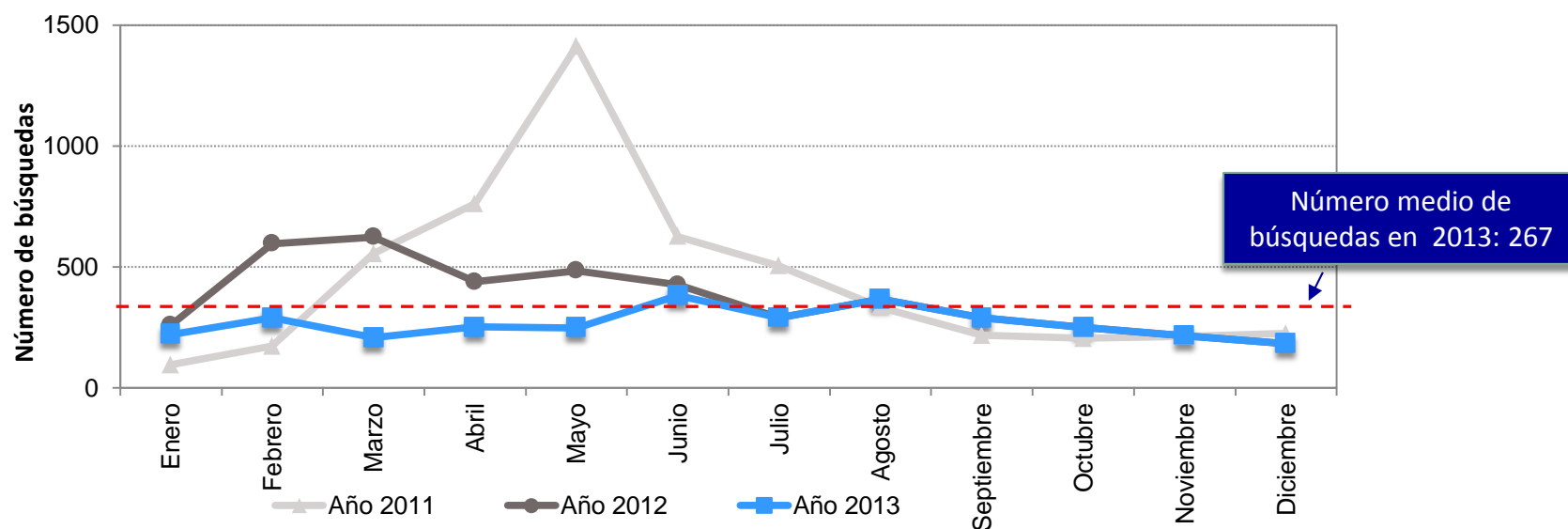


### 3. Utilización de los recursos electrónicos



## Libros electrónicos: *Harrison on line*

➡ El número mensual de búsquedas en 2013, es mayor en junio y agosto.

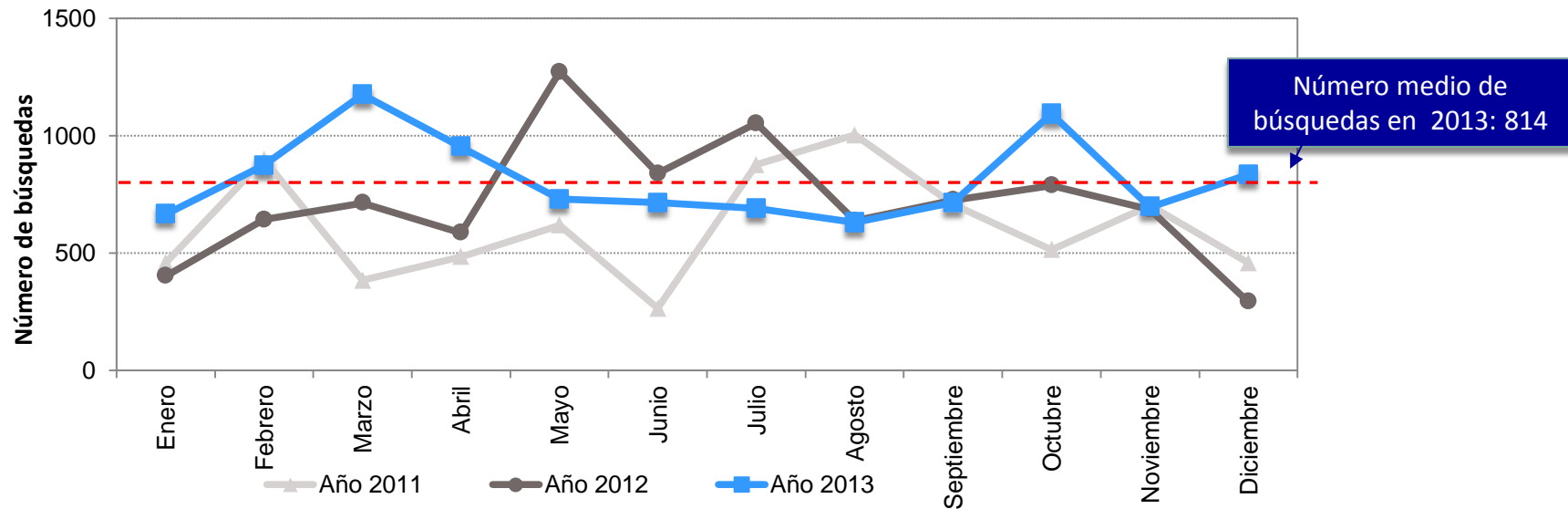




### 3. Utilización de los recursos electrónicos

## Libros electrónicos: Otros E-Books

➡ Durante los meses de octubre y marzo se contabilizaron el mayor número de búsquedas.





### 3. Utilización de los recursos electrónicos

## Libros electrónicos: Otros E-Books. *Top-ten 2013*

➔ Los 10 e-books más consultados suponen más de la mitad (51,9%) del total de búsquedas a libros electrónicos.

Nº en la lista	Top ten	Especialidad	Nº total de búsquedas
1	KUMAR: ROBBINS AND COTRAN PATHOLOGIC BASIS OF DISEASE, PROFESSIONAL EDITION	Medicina interna	1.150
2	WEIN: CAMPBELL-WALSH UROLOGY	Urología	840
3	MANDELL: MANDELL, DOUGLAS, AND BENNETT'S PRINCIPLES AND PRACTICE OF INFECTIOUS DISEASES	Inmunología	690
4	FLINT: CUMMINGS OTOLARYNGOLOGY: HEAD & NECK SURGERY	Otorrinolaringología	375
5	CANALE & BEATY: CAMPBELL'S OPERATIVE ORTHOPAEDICS	Cirugía ortopédica	370
6	FELDMAN: SLEISINGER AND FORDTRAN'S GASTROINTESTINAL AND LIVER DISEASE	Aparato digestivo	364
7	DAROFF: BRADLEY'S NEUROLOGY IN CLINICAL PRACTICE	Neurología	363
8	FERRI: FERRI'S CLINICAL ADVISOR 2014	Medicina interna	330
9	FERRI: FERRI'S CLINICAL ADVISOR 2013	Medicina interna	295
10	HOFFMAN: HEMATOLOGY: BASIC PRINCIPLES AND PRACTICE	Dermatología medicoquirúrgica	291
	<b>Total</b>		<b>5.068</b>



### 3. Utilización de los recursos electrónicos



## Revistas electrónicas

	Nº de descargas				
	2009	2010	2011	2012	2013
<b>Títulos a la carta</b>					
<i>The New England Journal of Medicine</i>	27.256	33.290	32.328	30.818	30.045
<i>Otras</i>	0	21.916	26.684	23.829	24.099
<b>Paquetes de suscripción electrónica</b>					
Editorial <i>ELSEVIER</i>	81.534	92.001	136.539	157.703	152.064
Editorial <i>SPRINGER</i>	5.727	8.469	11.907	12.616	25.726
Editorial <i>WILEY</i>	14.454	22.790	26.284	29.583	28.053
Editorial <i>BMJ</i>	7.503	7.036	9.300	12.211	9.348
Editorial <i>OVID</i>	0	7.161	10.459	18.935	21.687



### 3. Utilización de los recursos electrónicos

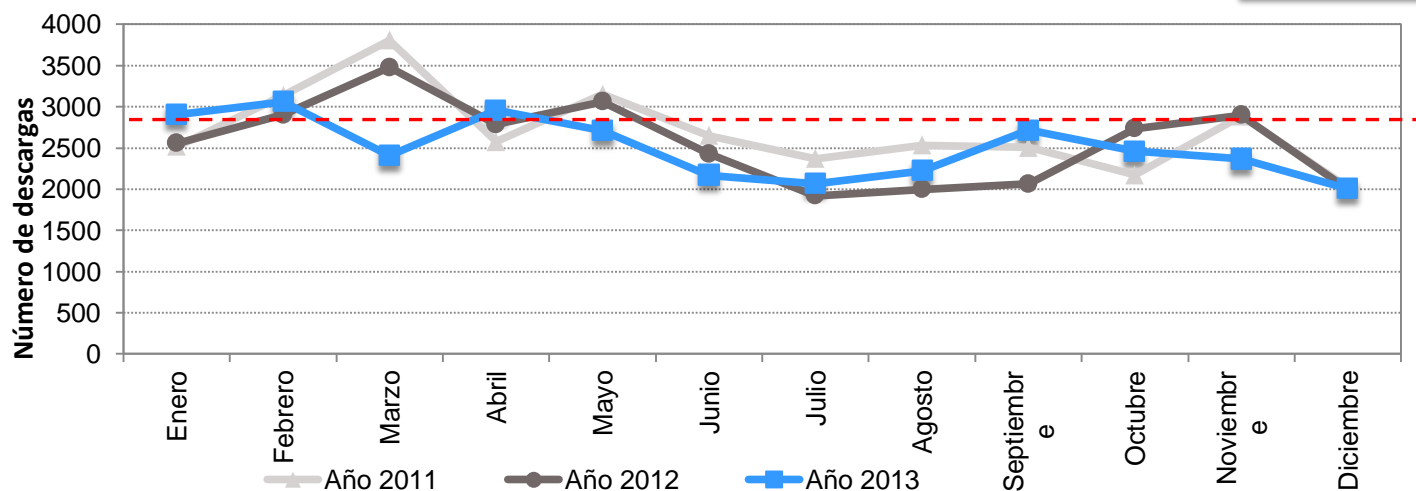
## TÍTULOS A LA CARTA

### *The New England Journal of Medicine*

➡ El número medio de descargas de esta revista es superior a las 2.500 descargas al mes.

➡ Es la revista con mayor impacto mundial en su especialidad (JCR\* 51.658) ocupando el primer lugar de las revistas consultadas de su especialidad.

Número medio de  
descargas en 2013: 2.504



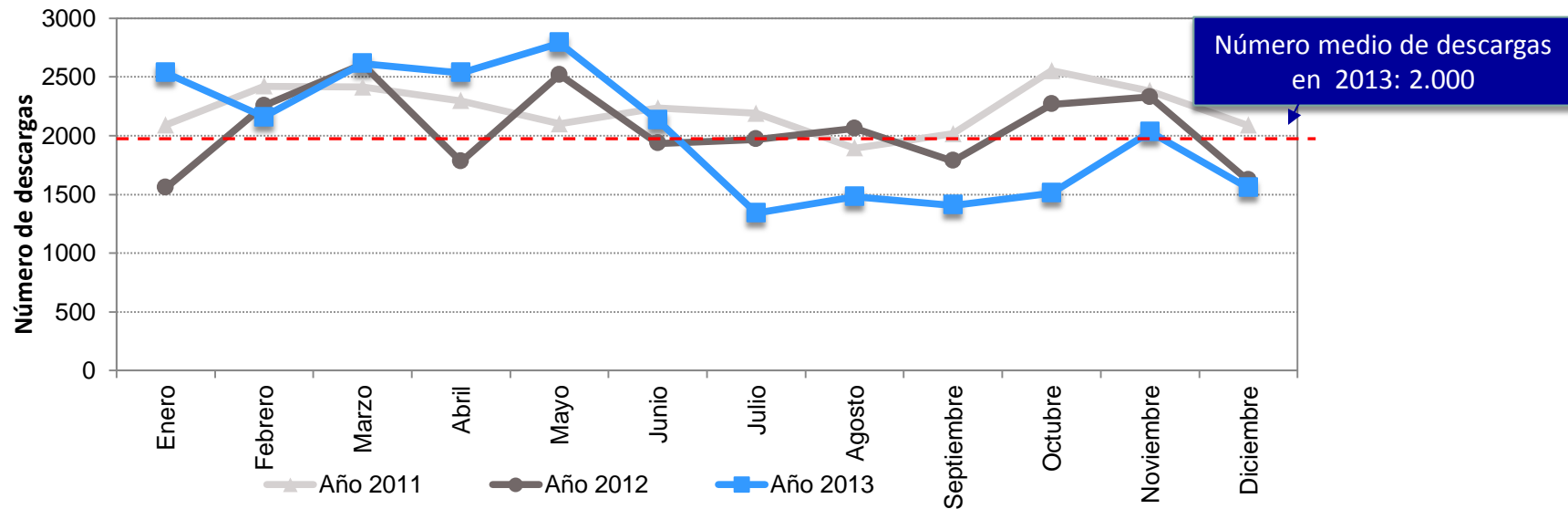


### 3. Utilización de los recursos electrónicos

## TÍTULOS A LA CARTA

### Otros títulos

- ➔ Las descargas durante el primer semestre fueron superiores que en los últimos años.
- ➔ En 2013 se han incorporado 3 nuevos títulos a la carta.



## TÍTULOS A LA CARTA

### Otros títulos: Top-ten 2013

➔ Las 10 revistas más consultadas suponen más del 89,7% del total de descargas de los títulos sueltos.

Nº en la lista	Top ten – Títulos a la carta 2013	Especialidad	Nº total de descargas	JCR	Ranking / Total revistas especialidad	
1	BLOOD	Hematología y Hemoterapia	4.920	9.060	3/67	
2	RADIOGRAPHICS	Radiodiagnóstico	4.808	2.791	32/120	
3	CLINICAL INFECTIOUS DISEASES	Microbiología y Parasitología	1.904	9.374	2/70	
4	CRITICAL CARE(London)	Medicina Intensiva	1.853	4.718	5/27	
5	ANNALS OF INTERNAL MEDICINE C-W ACP JOURNAL CLUB	Medicina Interna	1.718	13.976	6/155	
6	AMERICAN JOURNAL OF GASTROENTEROLOGY	Aparato Digestivo	1.710	7.553	7/74	
7	AJR AMERICAN JOURNAL OF ROENTGENOLOGY	Radiodiagnóstico	1.705	2.897	28/120	
8	CLINICAL CHEMISTRY	Bioquímica Clínica	1.125	7.149	1/32	
9	RADIOLOGY RADIOLOGICAL SOCIETY	Radiodiagnóstico	1.070			
10	CANCER RESEARCH C-W CLINICAL CANCER RESEARCH	Oncología	809	8.650	11/197	
Total			21.622			

FUENTE JCR: JCR 2012. Datos a mayo 2014.

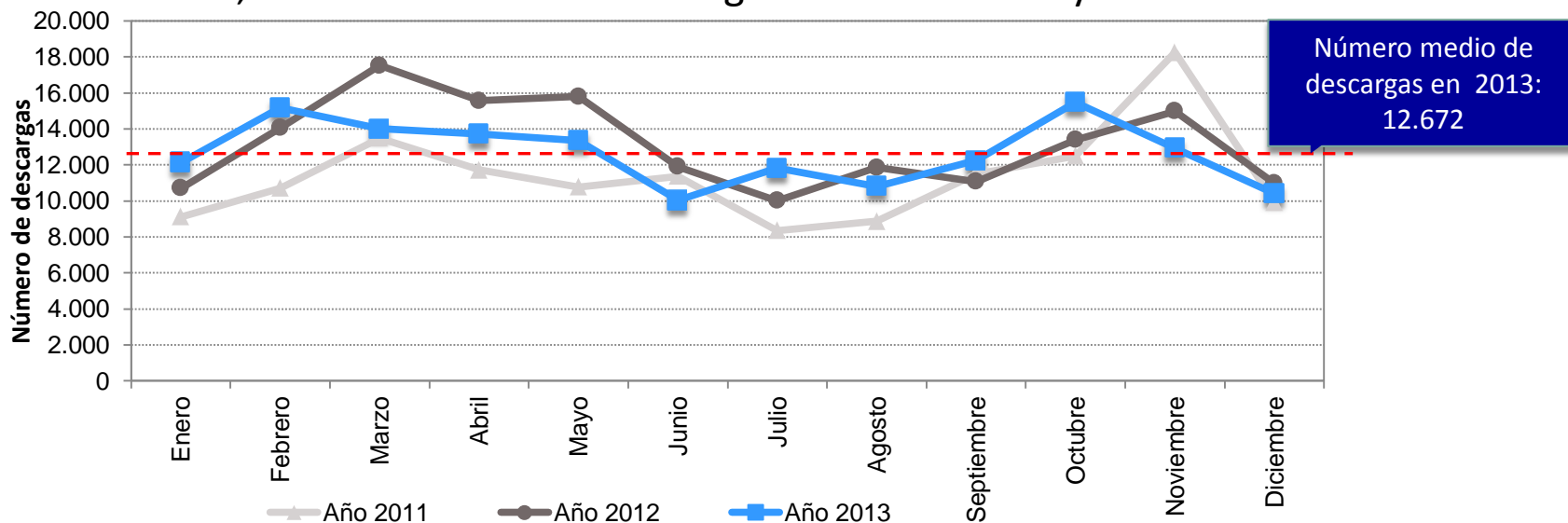
	Entre el 25% de revistas más consultadas en su especialidad
	Entre el 25% – 50% de revistas más consultadas en su especialidad
	Entre el 25%-50% de revistas menos consultadas en su especialidad
	Entre el 25% de revistas menos consultadas en su especialidad



## PAQUETES DE SUSCRIPCIÓN ELECTRÓNICA Editorial ELSEVIER

➔ Integra un total de 824 revistas(59 de MD-CONSULT),un 6,2 % más que 2012.

➔ Durante 2013, los meses con más descargas fueron febrero y octubre.



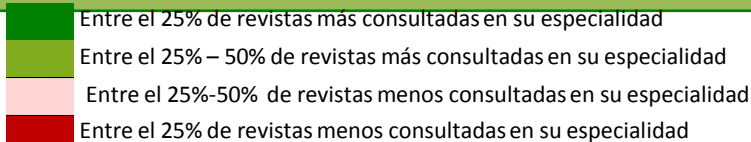


## PAQUETES DE SUSCRIPCIÓN ELECTRÓNICA

### Editorial ELSEVIER: Top-ten 2013

→ Las 10 revistas más consultadas suponen un 23,2% del total de descargas de la editorial.

Nº en la lista	Top ten – Elsevier 2013	Especialidad	Nº total de descargas	JCR	Ranking / Total revistas especialidad
1	MEDICINE - PROGRAMA DE FORMACIÓN MÉDICA CONTINUADA ACREDITADO	Medicina Interna	10.048	n.d.	
2	MEDICINA CLÍNICA	Medicina Interna	4.761	1.399	65/155
3	LANCET, THE	Medicina Interna	4.698	39.060	2/155
4	FMC FORMACIÓN MÉDICA CONTINUADA EN ATENCIÓN PRIMARIA	Medicina Familiar y Comunitaria	3.176	n.d.	
5	GASTROENTEROLOGÍA Y HEPATOLOGÍA	Aparato Digestivo	2.550	0.567	69/74
6	GASTROENTEROLOGY	Aparato Digestivo	2.512	12.821	1/74
7	JOURNAL OF THE AMERICAN COLLEGE OF CARDIOLOGY	Cardiología	2.408	14.086	3/124
8	ANALES DE PEDIATRÍA CONTINUADA	Pediatría	1.888	n.d.	
9	ENFERMEDADES INFECCIOSAS Y MICROBIOLOGÍA CLÍNICA	Inmunología	1.665	1.478	58/70
10	ANALES DE PEDIATRÍA	Pediatría	1.542	0.867	91/122
Total			35.248		



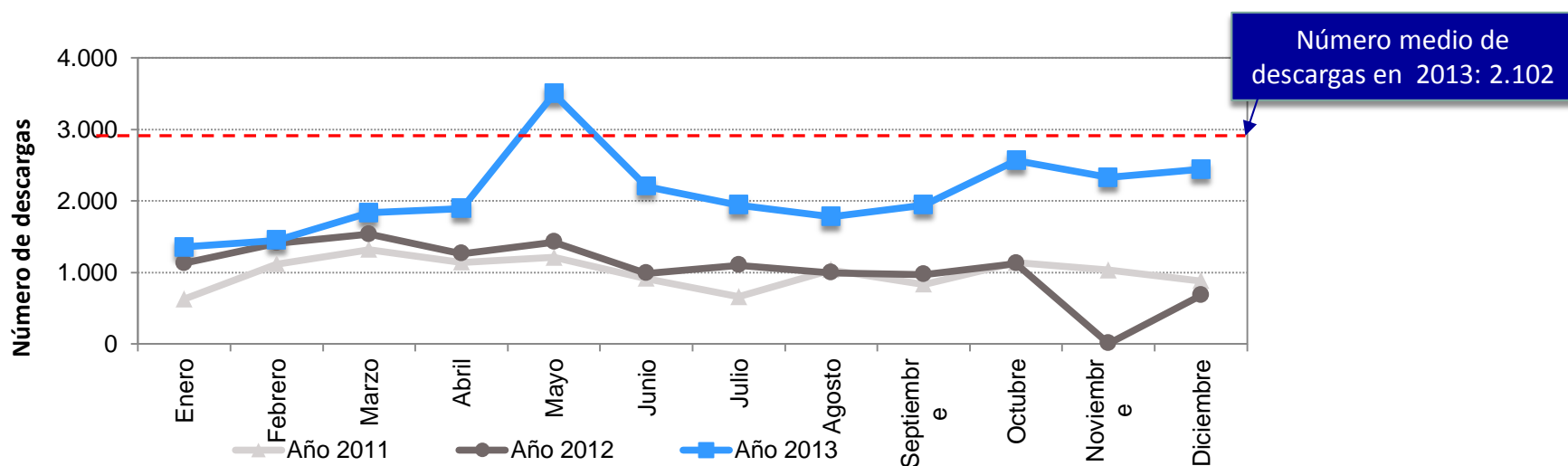


## PAQUETES DE SUSCRIPCIÓN ELECTRÓNICA

### Editorial SPRINGER

➡ En 2013 aumenta el número de títulos de la *Medline Collection* en 141.

➡ El mes de mayo fue cuando se registraron mayores descargas .





## PAQUETES DE SUSCRIPCIÓN ELECTRÓNICA

### Editorial SPRINGER : Top-ten 2013

➔ Las 10 revistas más consultadas (excluyendo la Medline Collection) suponen un 34,4% del total de descargas de la editorial.

Nº en la lista	Top ten – Springer 2013	Especialidad	Nº total de descargas	JCR	Ranking / Total revistas especialidad	
1	EUROPEAN RADIOLOGY	Radiodiagnóstico	2.561	3.548	19/120	
2	ABDOMINAL IMAGING	Cirugía General y Digestiva	1.703	1.905	52/120	
3	AESTHETIC PLASTIC SURGERY	Cirugía Plástica y Reparadora	1.462	1.264	108/199	
4	INTENSIVE CARE MEDICINE	Medicina Intensiva	1.029	5.258	4/27	
5	SURGICAL ENDOSCOPY	Cirugía General y Digestiva	440	3.427	16/199	
6	OSTEOPOROSIS INTERNATIONAL	Medicina Interna	351	4.039	33/122	
7	JOURNAL OF NEUROLOGY	Neurología	329	3.578	37/193	
8	ACTA NEUROCHIRURGICA	Neurocirugía	327	1.546	85/199	
9	PEDIATRIC NEPHROLOGY	Pediatría	302	2.939	12/122	
10	WORLD JOURNAL OF SURGERY	Cirugía General y Digestiva	340	2.228	52/199	
TOTAL			8.844			

	Entre el 25% de revistas más consultadas en su especialidad
	Entre el 25% – 50% de revistas más consultadas en su especialidad
	Entre el 25%-50% de revistas menos consultadas en su especialidad
	Entre el 25% de revistas menos consultadas en su especialidad



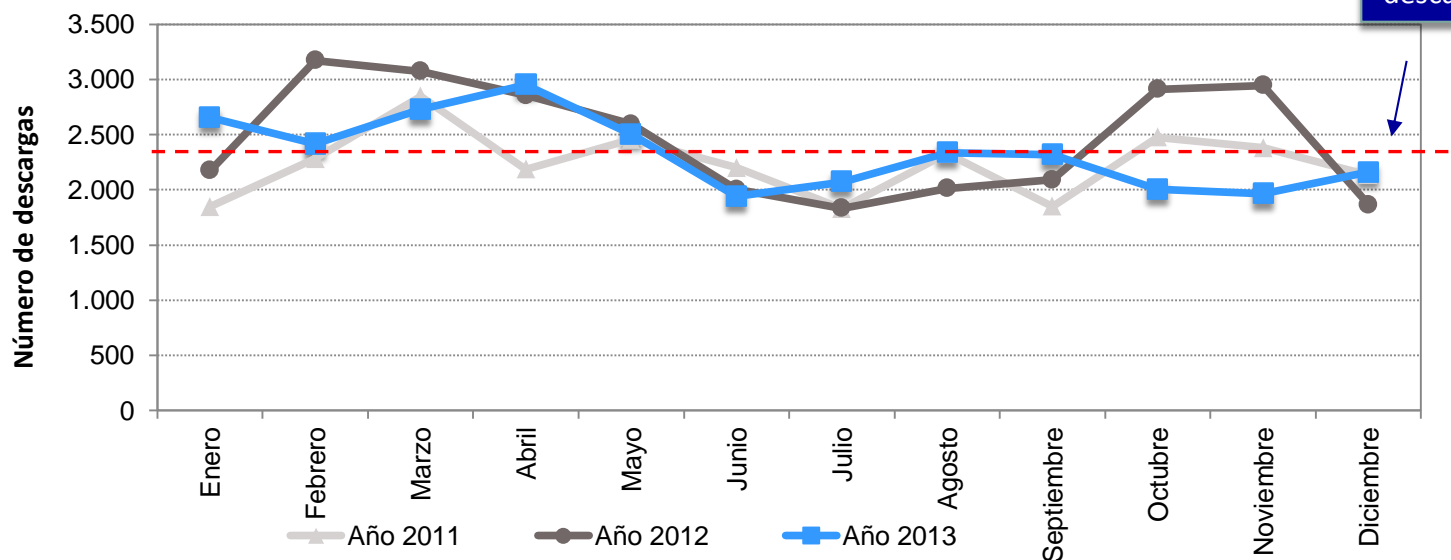
## PAQUETES DE SUSCRIPCIÓN ELECTRÓNICA

### Editorial WILEY

➔ En 2013, se accede a 314 revistas de esta editorial, 9 menos que el año anterior.

➔ En los meses de abril y marzo se registran el mayor número de descargas.

Número medio de descargas en 2013: 2.338







## PAQUETES DE SUSCRIPCIÓN ELECTRÓNICA Editorial WILEY : Top-ten 2013

→ Las 10 revistas más consultadas suponen el 26,7% del total de descargas de la editorial.

Nº en la lista	Top ten- Wiley 2013	Especialidad	Nº total de descargas	JCR	Ranking / Total revistas especialidad
1	ULTRASOUND IN OBSTETRICS AND GYNECOLOGY	Radiodiagnóstico	942	3.557	8/78
2	BRITISH JOURNAL OF HAEMATOLOGY	Hematología y Hemoterapia	928	4.942	11/67
3	HEPATOLOGY	Aparato Digestivo	880	12.003	
4	THE LARYNGOSCOPE	Otorrinolaringología	878	1.979	7/44
5	ALIMENTARY PHARMACOLOGY AND THERAPEUTICS	Aparato Digestivo	795	4.548	12/74
6	DERMATOLOGIC SURGERY	Dermatología Medicoquirúrgica	739	1.866	20/59
7	JOURNAL OF CUTANEOUS PATHOLOGY	Dermatología Medicoquirúrgica	614	1.766	
8	BRITISH JOURNAL OF DERMATOLOGY	Dermatología Medicoquirúrgica	607	3.759	5/59
9	ALLERGY	Alergología	591	5.883	2/23
10	JOURNAL OF CARDIOVASCULAR ELECTROPHYSIOLOGY	Cardiología	524	3.475	35/124
TOTAL			7.498		

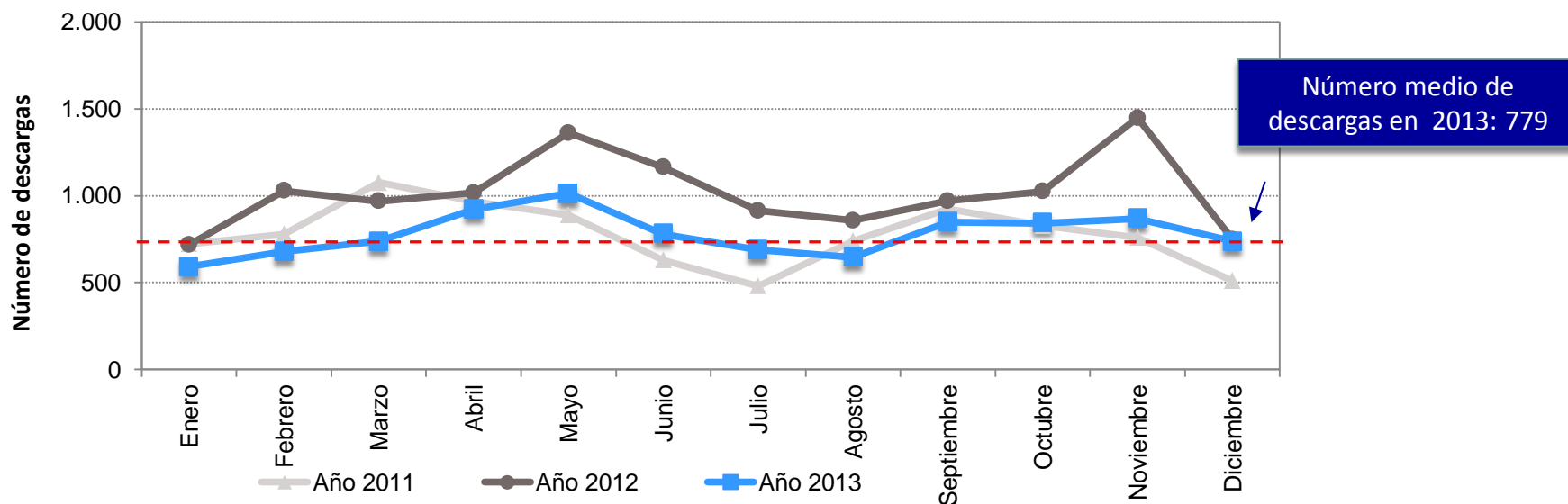
	Entre el 25% de revistas más consultadas en su especialidad
	Entre el 25% – 50% de revistas más consultadas en su especialidad
	Entre el 25%-50% de revistas menos consultadas en su especialidad
	Entre el 25% de revistas menos consultadas en su especialidad



## PAQUETES DE SUSCRIPCIÓN ELECTRÓNICA

### Editorial BMJ

➡ Mes a mes, el número de descargas fue menor en 2013 que durante el año 2012.





## PAQUETES DE SUSCRIPCIÓN ELECTRÓNICA

### Editorial BMJ : Top-ten 2013

➡ La revista *BMJ British Medical Journal*, tiene más del 46% de las descargas.

Nº en la lista	Top ten- BMJ 2013	Especialidad	Nº total de descargas	JCR	Ranking / Total revistas especialidad
1	BMJ BRITISH MEDICAL JOURNAL	Medicina Interna	4.375	17.215	4/155
2	GUT	Aparato Digestivo	804	10.732	3/74
3	ANNALS OF THE RHEUMATIC DISEASES	Reumatología	730	9.111	2/29
4	HEART	Cardiología	653	5.014	22/124
5	THORAX	Neumología	603	8.376	2/50
6	JOURNAL OF NEUROLOGY, NEUROSURGERY AND PSYCHIATRY	Neurología	557	4.924	18/193
7	BRITISH JOURNAL OF OPHTHALMOLOGY	Oftalmología	420	2.725	9/59
8	ARCHIVES OF DISEASE IN CHILDHOOD	Pediatría	406	3.051	10/122
9	JOURNAL OF CLINICAL PATHOLOGY	Anatomía Patológica	349	2.439	26/77
10	POSTGRADUATE MEDICAL JOURNAL	Medicina Interna	170	1.608	60/155
TOTAL			9.067		

FUENTE JCR: JCR 2012. Datos a mayo 2014.

	Entre el 25% de revistas más consultadas en su especialidad
	Entre el 25% – 50% de revistas más consultadas en su especialidad
	Entre el 25%-50% de revistas menos consultadas en su especialidad
	Entre el 25% de revistas menos consultadas en su especialidad



Ovid

Wolters Kluwer  
Health

### 3. Utilización de los recursos electrónicos

Biblioteca Sanitaria online  
de Castilla y León  
Informe anual. Año 2013

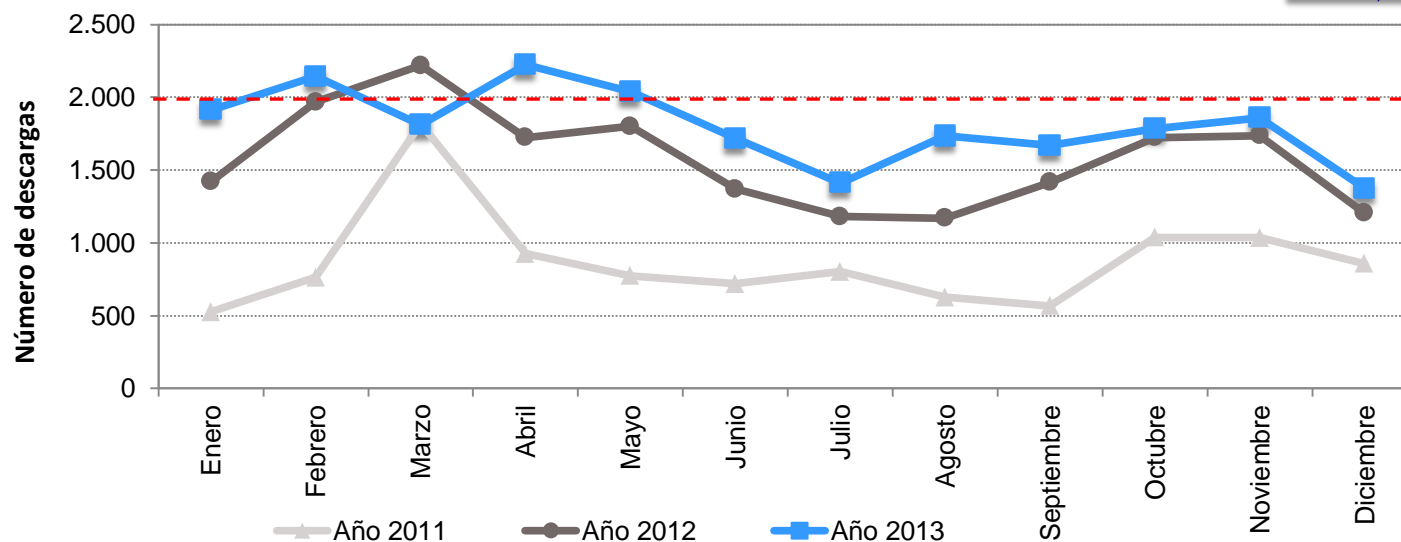


## PAQUETES DE SUSCRIPCIÓN ELECTRÓNICA *Editorial OVID*

➡ Se han incorporado 3 nuevas revistas en el año 2013.

➡ Las descargas se han incrementado el 14,5%. El número mensual es mayor en los meses de febrero y abril.

Número medio de  
descargas en 2013:  
1.807





## PAQUETES DE SUSCRIPCIÓN ELECTRÓNICA

### Editorial OVID : Top-ten 2013

→ Las 10 revistas más consultadas suponen un 59,6% del total de descargas de la editorial.

Nº en la lista	Top ten- OVID 2013	Especialidad	Nº total de descargas	JCR	Ranking / Total revistas especialidad
1	CRITICAL CARE MEDICINE	Medicina Intensiva	2.080	6.124	2/27
2	PLASTIC AND RECONSTRUCTIVE SURGERY	Cirugía Plástica y Reparadora	1.933	3.535	13/199
3	NEUROLOGY	Neurología	1.500	8.249	8/193
4	AMERICAN JOURNAL OF SURGICAL PATHOLOGY	Anatomía Patológica	1.389	4.868	7/77
5	NEUROSURGERY	Neurocirugía	1.307	2.532	80/193
6	CIRCULATION	Cardiología	1.241	15.202	1/124
7	CURRENT OPINION IN CRITICAL CARE	Medicina Intensiva	958	2.967	9/27
8	ANNALS OF SURGERY	Cirugía General y Digestiva	862	6.329	1/199
9	ANESTHESIOLOGY	Anestesiología y Reanimación	856	5.163	2/30
10	SPINE	Neurología	792	2.159	92/193
TOTAL			12.918		

	Entre el 25% de revistas más consultadas en su especialidad
	Entre el 25% – 50% de revistas más consultadas en su especialidad
	Entre el 25%-50% de revistas menos consultadas en su especialidad
	Entre el 25% de revistas menos consultadas en su especialidad



## 4. Servicios de la Biblioteca: 2009-2013

➔ NÚMERO DE VISITAS A LOS RECURSOS ELECTRÓNICOS

➔ NÚMERO DE PETICIONES AL SERVICIO DE OBTENCIÓN DE DOCUMENTOS (SOD)

## 4. Servicios de la Biblioteca



### Número de páginas visitadas: *Recursos electrónicos*

- ➔ El número de páginas visitadas a los *Recursos electrónicos* en 2013, fue de 4,6 millones.
- ➔ Respecto al año anterior, se produjo un crecimiento del número de páginas visitadas del 1,7%.

	2009	2010	2011	2012	2013
▶ Bases de datos	13.595	10.396	2.397.613	2.477.244	2.529.738
▶ Plataforma de editoriales	4.261	10.621	681.938	1.642.994	1.571.761
▶ Revistas electrónicas de libre acceso	4.898	4.053	15.758	13.494	11.116
▶ Libros electrónicos de libre acceso	3.655	3.567	185.357	287.377	124.295
▶ Otros recursos electrónicos <sup>1</sup>	40.174	65.376	82.633	79.080	339.989
<b>TOTAL</b>	<b>66.583</b>	<b>94.013</b>	<b>3.363.299</b>	<b>4.500.189</b>	<b>4.576.899</b>

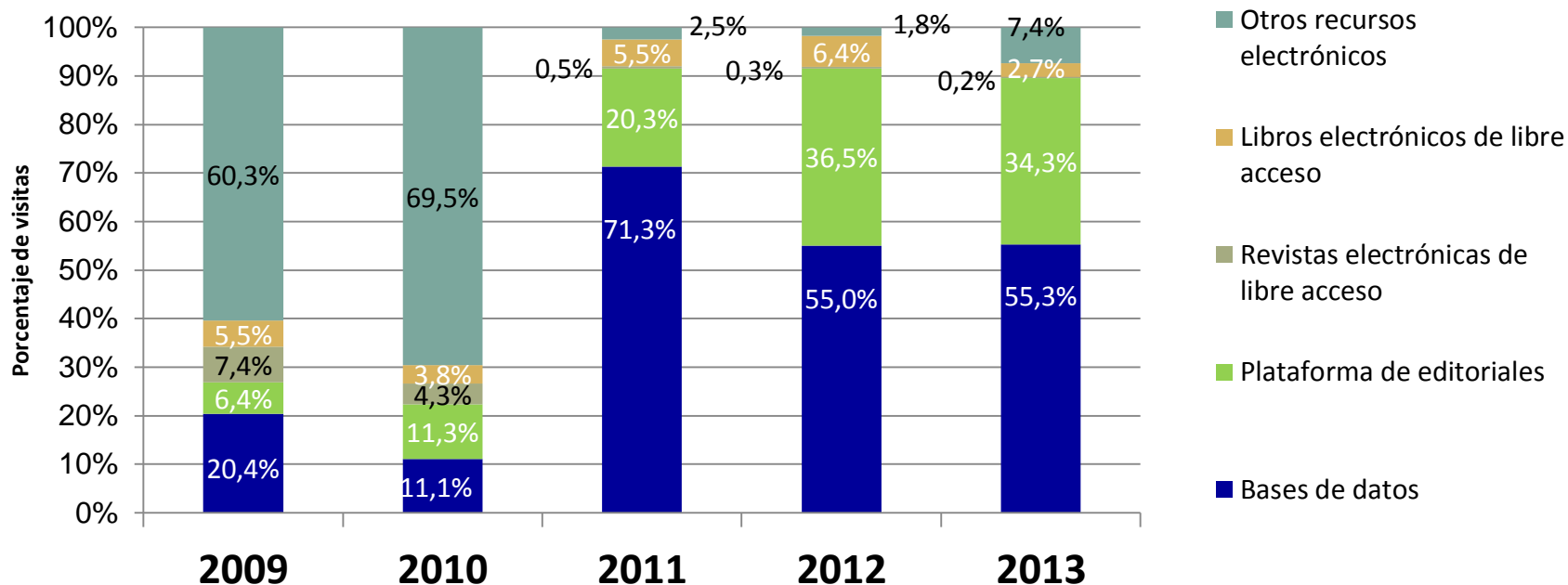
<sup>1</sup> Durante los años 2009 a 2012, se incluyeron en este apartado las visitas al índice del apartado y visitas a la Biblioteca virtual desde casa y en 2013 se incluyen además visitas a recursos en papel, a títulos sueltos y al Programa de Gestión C17.

## 4. Servicios de la Biblioteca



### Distribución porcentual según tipo *Páginas Visitadas - Recursos electrónicos*

➡ *Bases de datos* y la *Plataforma de editoriales* siguen siendo los contenidos más visitados de los Recursos electrónicos de la Biblioteca Virtual.





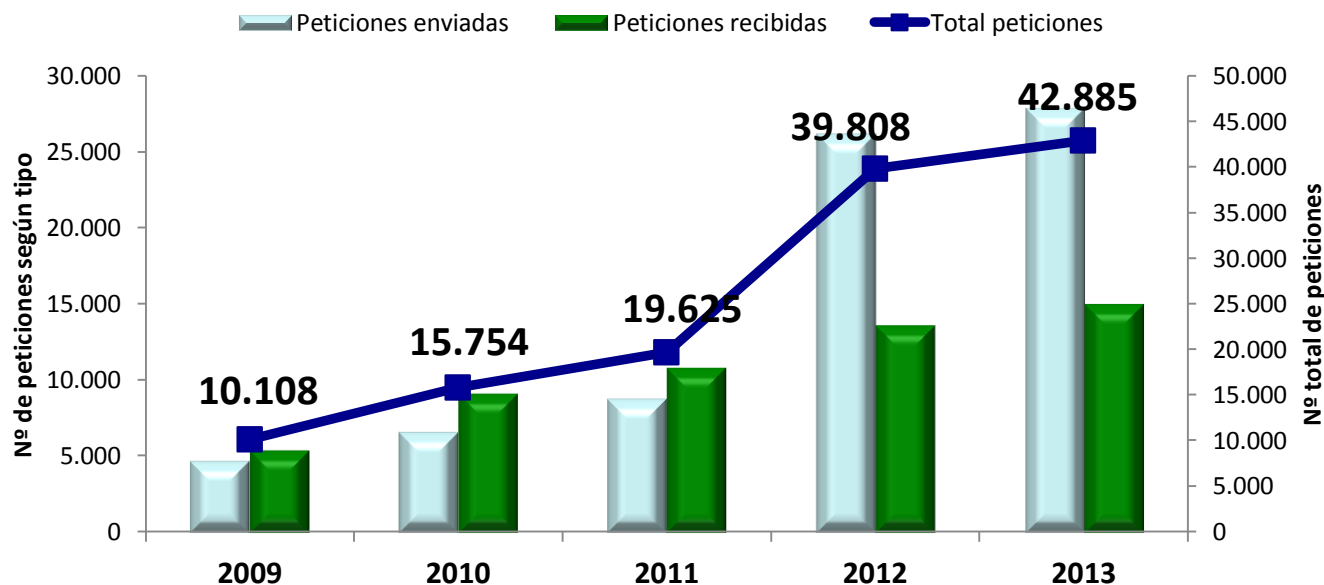


## 4. Servicios de la Biblioteca



### Número de peticiones. Años 2009-2013 *Servicio de Obtención de Documentos*

➡ El número de peticiones en los hospitales, se ha incrementado casi un 8% respecto al año anterior.





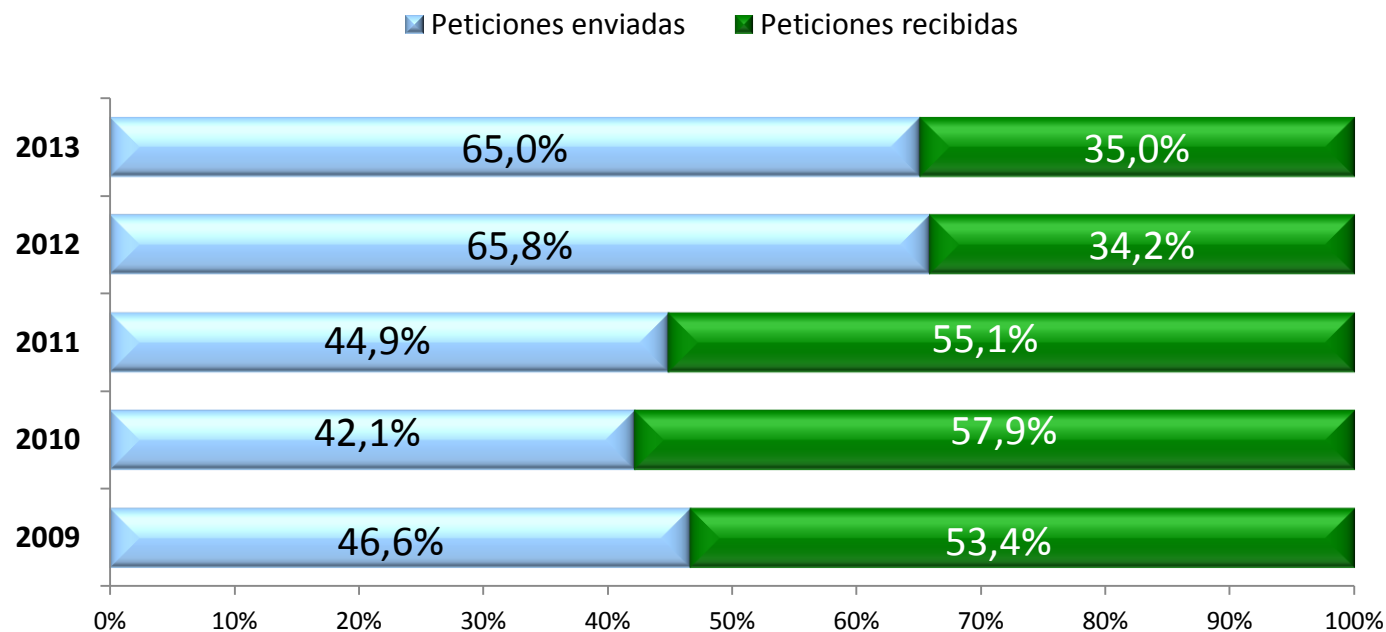
## 4. Servicios de la Biblioteca



### Tipo de peticiones. Años 2009-2013

#### *Servicio de Obtención de Documentos*

➡ En 2013, al igual que en el año anterior, las peticiones enviadas superan a las recibidas.





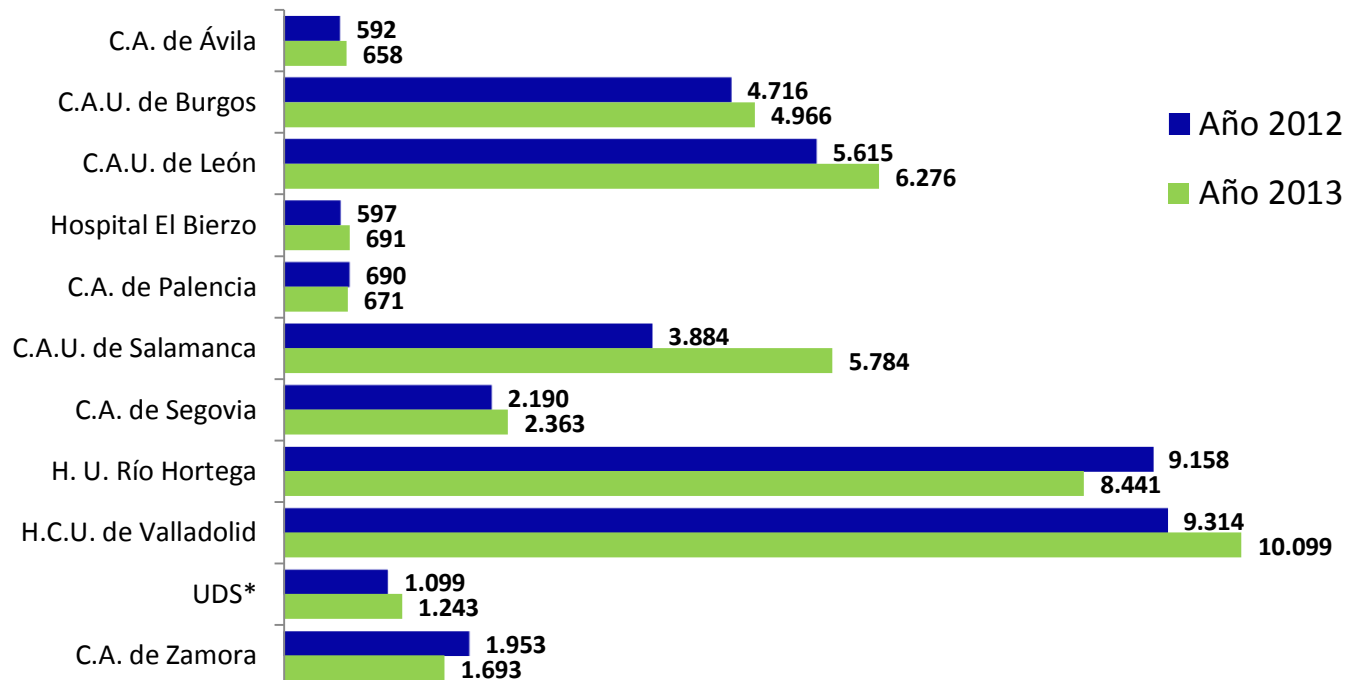
## 4. Servicios de la Biblioteca



### Número de peticiones por Centro. Años 2012 y 2013

#### *Servicio de Obtención de Documentos*

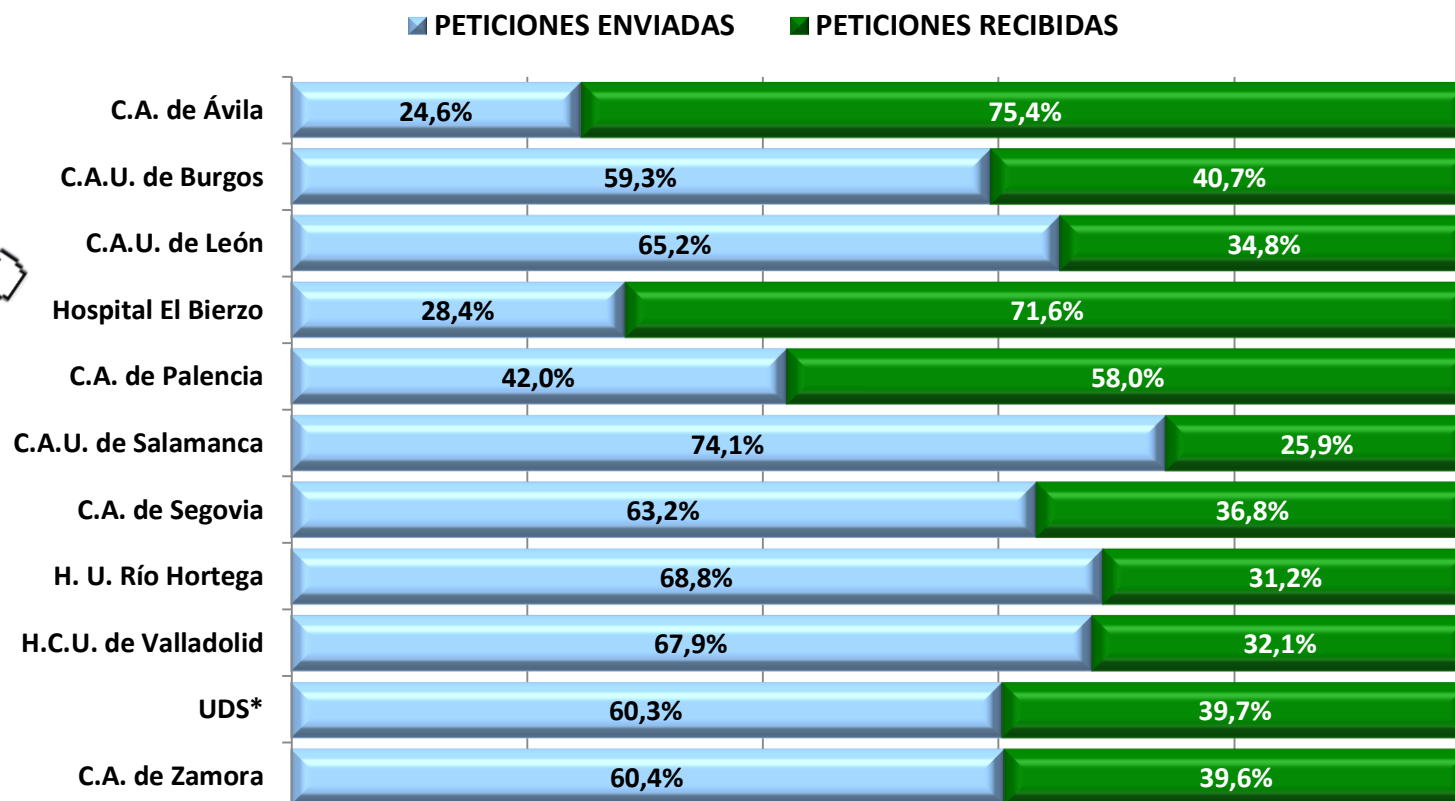
➡ Respecto al año anterior, en 2013 el número de peticiones se ha incrementado en la mayoría de los centros.





### Desglose de las peticiones de los Centros por tipo. Año 2013

#### *Servicio de Obtención de Documentos*



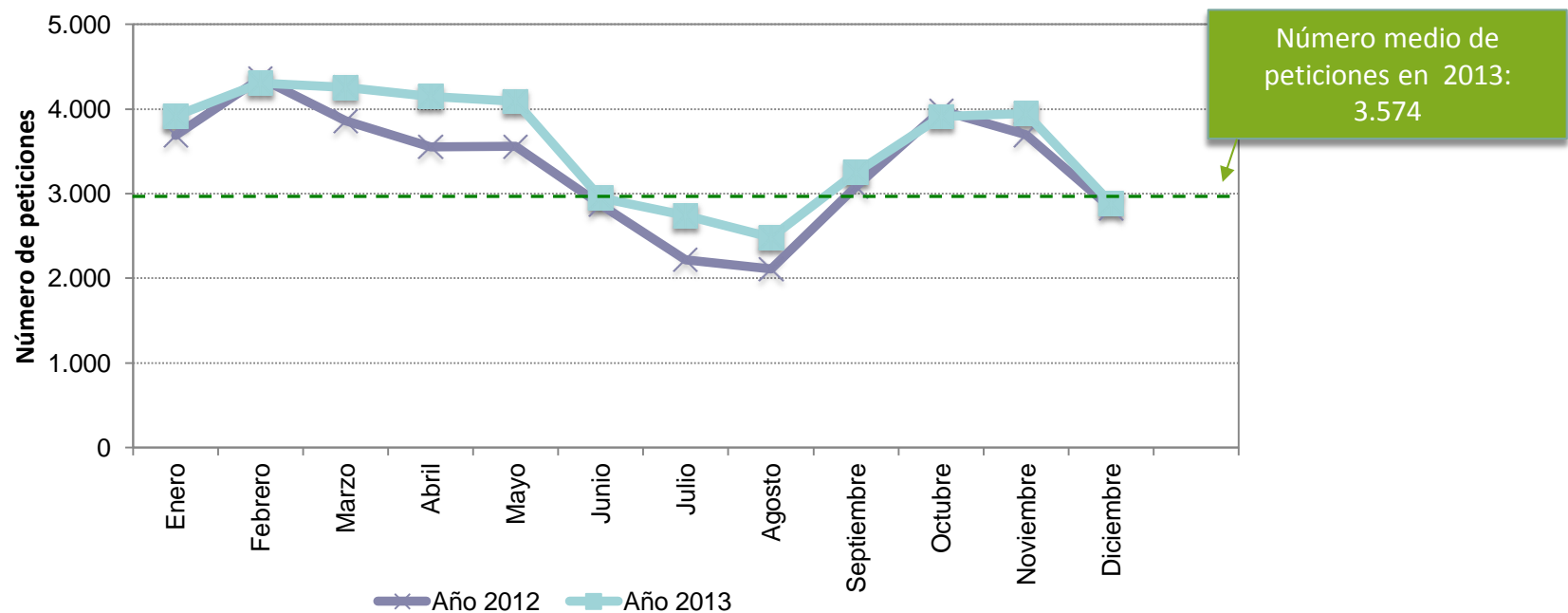


## 4. Servicios de la Biblioteca



### *Servicio de Obtención de Documentos*

➡ En el año 2013, como en el anterior, el número total de peticiones descendió durante los meses de verano.





# Biblioteca Sanitaria online de Castilla y León



Contacto: [biblioteca.sanidad@jcyl.es](mailto:biblioteca.sanidad@jcyl.es)

Más información en: [www.saludcastillayleon.es/sanidad/cm/temas/bibliotecaonline](http://www.saludcastillayleon.es/sanidad/cm/temas/bibliotecaonline)